

İsa Mesih & Kuşkucu Tomas

Ana konu: İsa'ya inanmak

Hedef: Çocuklar İsa'yı görmeden de O'na inanabilecekleri öğrenecek.

Referans Ayetler: Yuhanna 20:24-29

Öneri ilahi: Rab'den başka Tanrı var mı?

Açılış sorusu: *Hayatınızda gördüğünüz en güzel şeyi neydi? (Çocuklar cevaplasın)*

Çocuklara anlatın: *Bugünkü hikayemizde Tomas gördüğü şeye çok sevinecek.*

Oyun: Görmeden inanmak

Malzemeler: İçi görünmeyen bir torba veya poşet, çocuk sayısına göre farklı nesnelere (anahtar, sünger, taş, kaşık, küçük oyuncak gibi)

Hazırlık: Her çocuk, torbanın içindeki nesnenin ne olduğunu tahmin edecek, o yüzden nesnelere torbaya birer birer sırayla koyun, hepsi aynı anda torbada olmasın.

Yapılışı:

1. Çocuklar bir daire şeklinde oturur.
2. Her çocuk içine bakmadan sırayla elini torbanın içine sokar.
3. Nesneye dokunarak içinde ne olduğunu tahmin etmeye çalışır.
4. Çocuk, tahminini söyler ve emin mi olduğunu yoksa sadece tahmin mi ettiğini belirtir.
5. Daha sonra nesne torbadan çıkarılır ve doğru cevap gösterilir.

Çocuklara anlatın: *Hissettiğiniz şeyi görmeden ne olduğunu tahmin etmek zor muydu? (Çocuklar cevaplasın) Bugünkü hikayemizde Tomas da görmediği ve hissetmediği bir şeyin ne olduğunu tahmin etmekte zorlanıyor.*

Video: [İsa Mesih ve Kuşkucu Tomas](#)

Sorular:

Çocuklara hikaye ile ilgili bu soruları sorabilirsiniz:

1. Tomas kimdi? **(12 elçiden biriydi)**
2. Tomas, öğrencilerin İsa'yı gördüklerine neden inanmadı? **(O'nu kendisi görmek istedi)**
3. İsa Tomas'a ne dedi? **(“Parmağını uzat, ellerime bak, elini uzat, bögürüme koy. İmansız olma, imanlı ol!” dedi)**
4. İsa neden Tomas'a böyle dedi? **(Çünkü Tomas, İsa'yı ve yara izlerini görmeden O'nun dirildiğine inanmayacağını söylemişti)**
5. İsa, “görmeden iman edenlere ne mutlu!” dedi. Sizce bu ne demek? **(Çocuklar cevaplasın)****
6. İsa kaç gün daha öğrencileriyle kalmıştı? **(40 gün)**
7. 40 günün sonunda öğrencilerinden ne istedi? **(Tüm dünyaya gidip kendisini anlatmalarını, bağışlanma müjdesini duyurmalarını ve insanları öğrencileri olarak yetiştirmelerini istedi.)**

Çocuklara anlatın: *Diğer öğrenciler Tomas'a İsa'nın dirildiğini ve O'nu gördüklerini söylediklerinde, Tomas buna inanmak istemedi. 10 kişi Tomas'a aynı şeyi anlatmıştı ama yine de “Ben İsa'yı ve haçtan kalan izlerini görmeden O'nun dirildiğine inanmam” dedi. İsa bu nedenle Tomas'a, “Parmağını uzat, ellerime bak, elini uzat, bögürüme koy. İmansız olma, imanlı ol!” dedi. Ve Tomas İsa Mesih'in yaralarına dokunduktan sonra O'nun ölümden dirildiğine inanabildi. Ama İsa dedi ki “görmeden iman edenlere ne mutlu”, çünkü herkes İsa Mesih'i kendi gözleriyle göremez ve herkes O'na dokunamaz, ama Tanrı'nın sözünden dolayı O'na inanabiliriz ve O'nun gerçek olduğuna güvenebiliriz. Bu yüzden İsa öğrencilerine çok önemli bir görev vermişti. Bütün dünyaya benim hikayemi anlattın dedi. Çünkü herkesin bu mutlu hikayeden haberdar olması gerekiyor. İsa Mesih, Tanrı'nın Oğlu'dur. O herkes için dünyaya geldi, herkesin günahları için çarmıhta öldü ve üç gün sonra ölümden dirildi. Öyle ki O'na iman eden herkes sonsuz yaşama kavuşsun ve hep Tanrı ile birlikte yaşasın. Bu çok önemli ve mutlu bir haber ve biz buna müjde diyoruz. Bu Müjde'yi Kutsal Kitap'tan okuyabiliriz ve gerçek olduğuna güvenebiliriz, çünkü bu Tanrı'nın Sözü'dür ve hiç değişmez. İsa bu mutlu haberi bizim de paylaşmamızı istiyor. Tıpkı öğrencilerine söylediği gibi, çünkü herkesin bu sevinçli haberi duymasını ve O'na iman etmesini istiyor.*

Dua: *Rab İsa, müjden için sana teşekkür ediyoruz. Biz de sana iman ediyoruz ve sana güveniyoruz. İyi ki hep yanımızdasın. Seni seviyoruz...*

El İŖi: Grmeden iman edenler gzlđ

Malzemeler: Çocuk sayısına gre;

- El işi pdf çıktısı (sayfa 3),
- Boya kalemleri,
- Makas,
- Yapıştırıcı

YapılıŖı:

1. Çocuklar istedikleri gzlđ sesinler (kalpli ya da yıldızlı),
2. Sonra o gzlkleri boyasınlar,
3. Boyadıkları gzlkleri kesip yanlarını yapıştırınsınlar,
4. Gzlđn bir tarafına "Grmeden iman edenlere" diđer tarafına da "Ne Mutlu" yazsınlar,
5. Öğretmen gzlđn üzerindeki ayeti tekrardan okuyup İsa'nın bu sözlerini çocuklara anlatsın.

Ekstra:


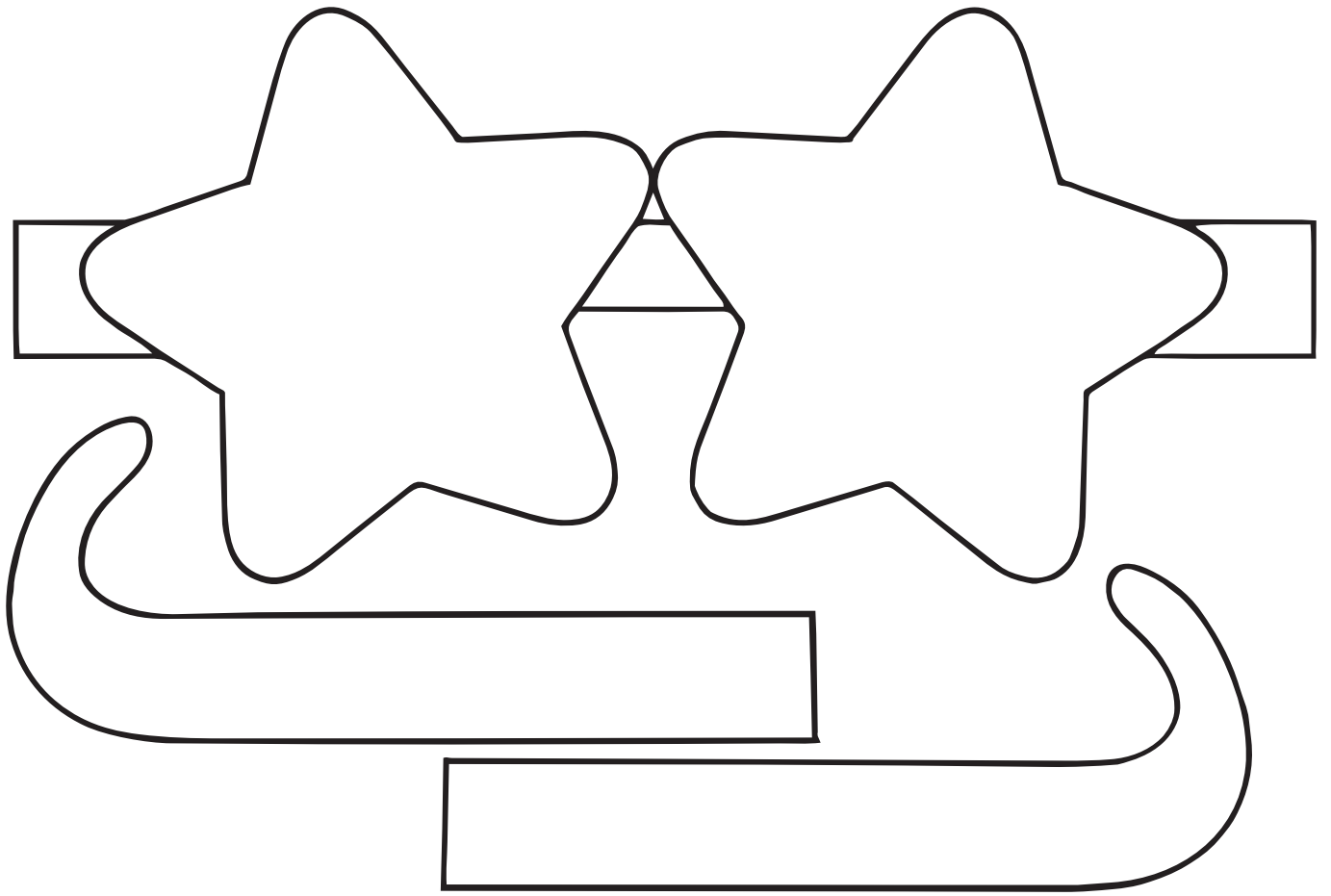
- Boyama sayfası (sayfa 4),
- Şifreli kelimeler (sayfa 5)*,
- Resmi tamamla (sayfa 6)*

Notlar:

* Büyük çocuklar için

** Bu soru küçük çocuklar için fazla zor olabilir.

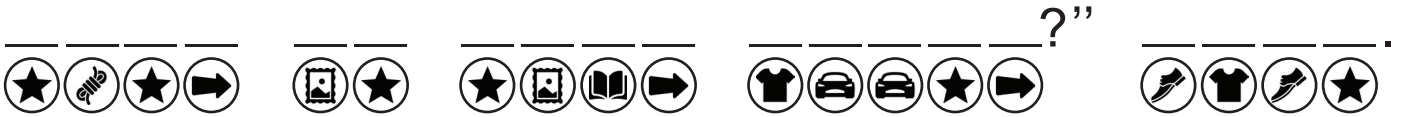
TİRANUS
ÇOCUK





ŞİFRELİ KELİMELER

Şifreyi çözüp, gizli cümleyi bulabilir misin?



RESMİ TAMAMLA

Noktaları birleştirip resmi tamamlayabilir misin?

